

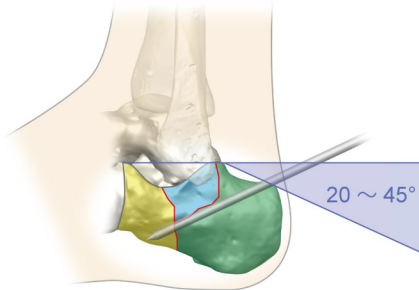
# HOMS 足関節固定用万力



## 足関節固定用万力(JS-0300)を使用した 踵骨関節内骨折の整復法

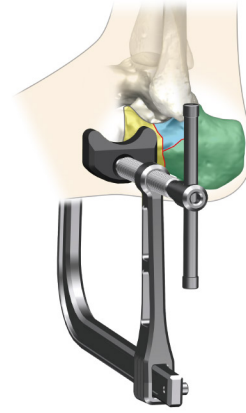
監修:佐藤徹先生(独立行政法人 国立病院機構 岡山医療センター 整形外科 主任診療部長)

## 始めに



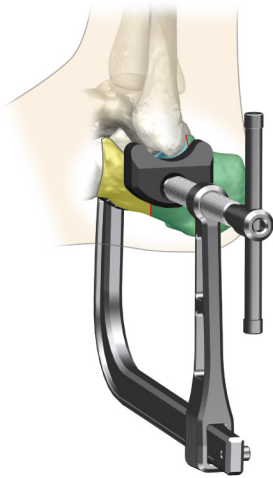
体内固定用ピンを用いてペーラー角を正常に整復します。

## STEP ①



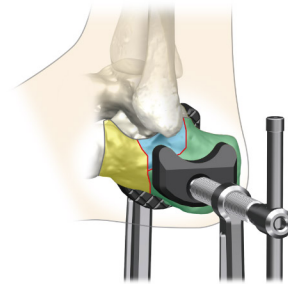
踵骨の外側前方壁(黄色部分)を圧迫して、挙上した後関節面を支持し整復します。

## STEP ②



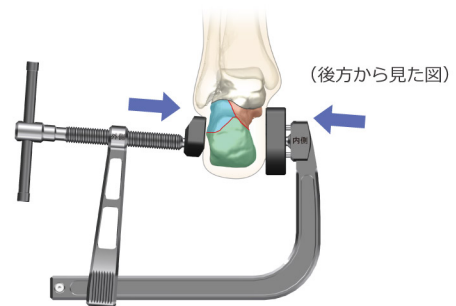
外果下端のカーブの直下に沿うように万力のパッドをあてがい、仮固定した後距骨関節面(青色部分)に圧迫を加えます。

## STEP ③



腓骨筋腱鞘を含む外壁の膨隆を整復します。

## 最後に



踵骨体(緑色部分)の内反変形を整復します。

〈参考文献〉 佐藤徹ほか. 外側アプローチによる踵骨関節内骨折の観血的治療. 中部整災誌. 51, 2008, 713-714.

販売名: HOMS足関節固定用万力  
医療機器届出番号: 20B1X00006H00015

販売元



HOMS

株式会社 ホムズ技研 営業部

東京支店	Tel: 03-5989-0090	Fax: 03-5989-0091
広島支店	Tel: 082-543-6180	Fax: 082-543-6171
仙台営業所	Tel: 022-716-0160	Fax: 022-716-0161
名古屋営業所	Tel: 052-218-4686	Fax: 052-218-4687
大阪営業所	Tel: 06-6467-4172	Fax: 06-6467-4173
福岡営業所	Tel: 092-432-7270	Fax: 092-432-7271

製造販売元

株式会社 ホムズ技研

許可番号 20B1X00006